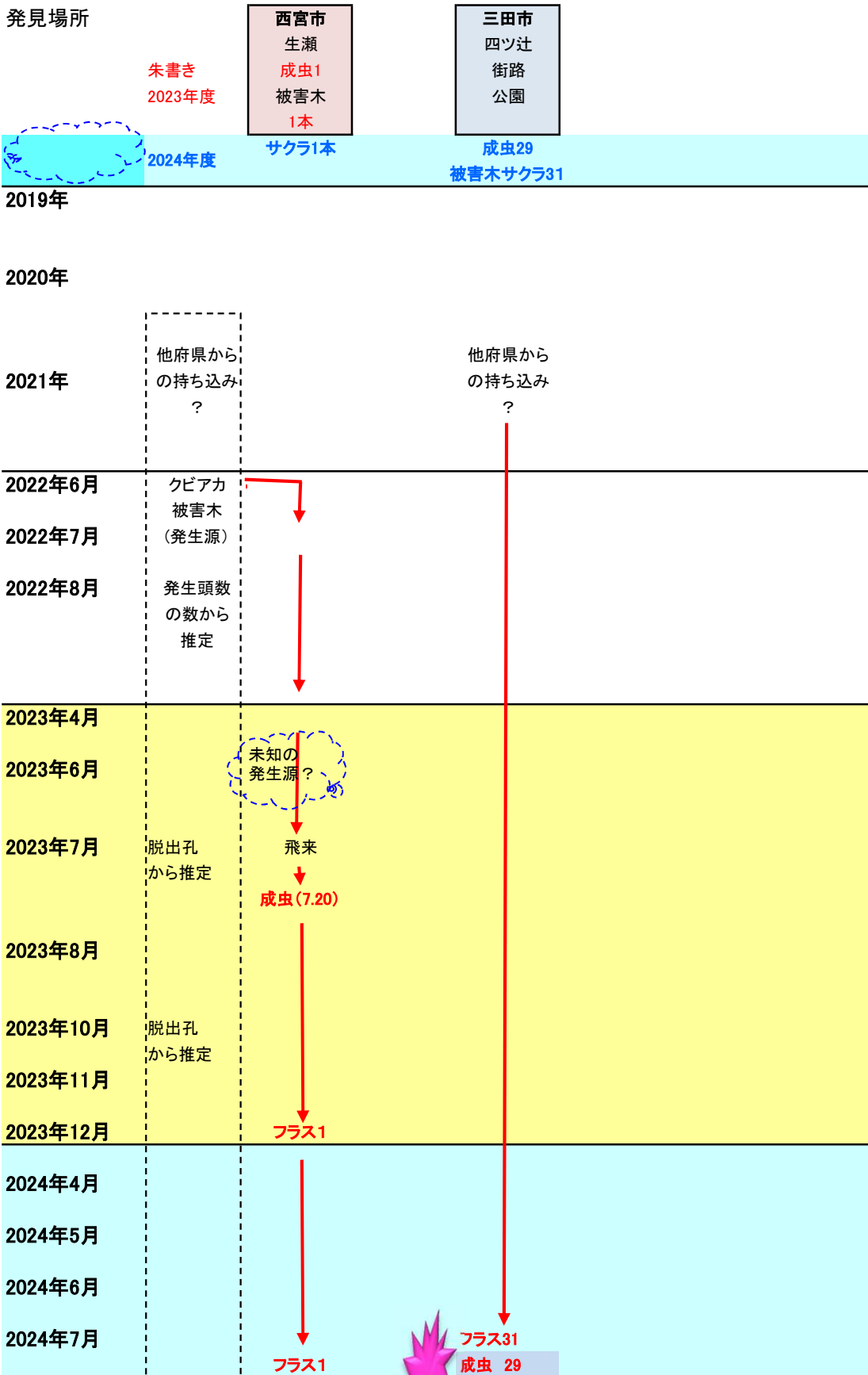







兵庫県クビアカツヤカミキリ侵入経路図 No.2




2024年8月







-  「エリア内爆発」・・・同じ年に500m圏内で10本以上の被害木が発生
成虫の場合は同年度同じ地域で発生源や
-  「大爆発」・・・・・・・被害の全容が把握できない状況の広がりが





発生した地域のことであり、周辺半径500m以上、2kmまでの緊急詳細調査が必要な場所。抑制剤5頭以上確認した場合を適用。
予測される。成虫やフラスを見つけ次第、対処を続ける。





に失敗すると**大爆発**となる。