

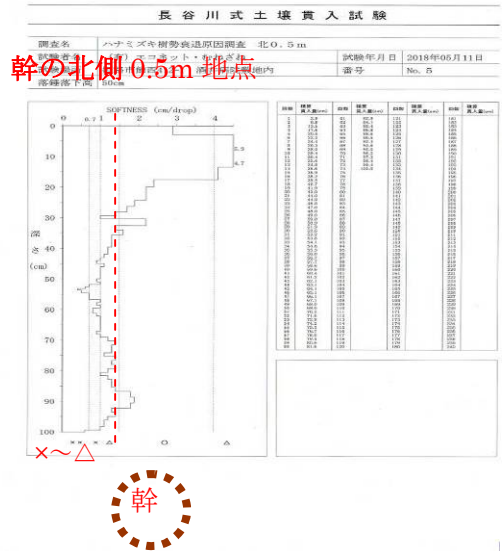
添付資料 2

① 土壌硬度試験

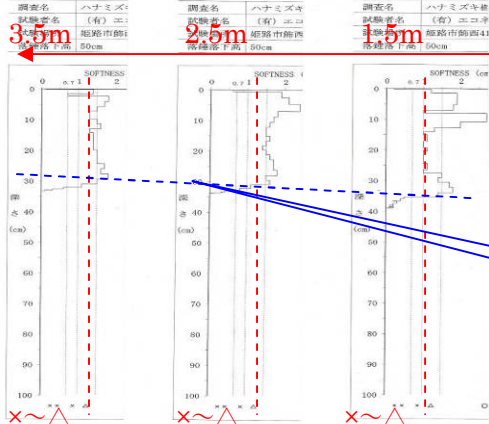
盛り土や芝生部分深さ 10cm 程度は土壌硬度も○判定で良好であるが、深さ 30cm 迄は「根系発達に阻害ありか根系発達に阻害樹種あり」△～×判定である。

植柵から外側は全て 30cm 以上の深さが測定不能の硬度である。

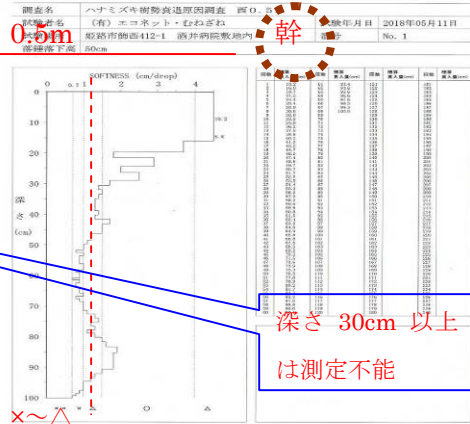
北、西、南共に幹から 0.5m 地点深さ 1m までの測定結果も上記と同様の硬度であり、膨軟化の必要がある。



幹の西側



幹



幹の東側

